

班級：_____ 姓名：_____

第五課練習單(第一級)

一、聽一聽，勾選聽到的單字

1. <input type="checkbox"/> 我的 <input type="checkbox"/> 你的	2. <input type="checkbox"/> 他的 <input type="checkbox"/> 她的
3. <input type="checkbox"/> 他們的 <input type="checkbox"/> 我們的	4. <input type="checkbox"/> 我的 <input type="checkbox"/> 我們的

二、注意畫底線的母音發音，用拼音的方式唸出下列單字給老師聽。唸完之後，在生字本裡，每個單字寫五次

Ex: three → ree[ri]-three[Lri]

1. my 2. your 3. his 4. her

5. its 6. our 7. their

三、將詞組的中文意思連起來

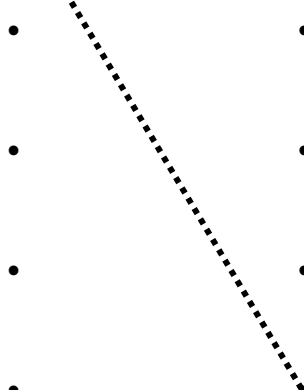
- | | | |
|------------------------|---|-----------------|
| 1. <u>your</u> friend | • | • <u>牠的</u> 媽媽 |
| 2. <u>her</u> father | • | • <u>他的</u> 兒子 |
| 3. <u>its</u> mother | • | • <u>你的</u> 朋友 |
| 4. <u>their</u> mother | • | • <u>我們的</u> 狗 |
| 5. <u>my</u> cat | • | • <u>她的</u> 爸爸 |
| 6. <u>his</u> son | • | • <u>他們的</u> 媽媽 |
| 7. <u>our</u> dog | • | • <u>我的</u> 貓 |

四、聽老師唸下列單字，依序完成單字填空

- | | |
|--------------|-----------------|
| 1. 我的 __y | 2. 我們的 ou__ |
| 3. 你的 __ou__ | 4. 你們的 __ou__ |
| 5. 她的 __er | 6. 他的 __i__ |
| 7. 牠的 i__ __ | 8. 他們的 __ __eir |

五、寫出主詞後，將主詞與對應的所有格連起來


Ex: you(你、你們)

- | | | |
|-------------|---|-------------|
| 1. __ (我) | • | • my |
| 2. __ (他) | • | • her |
| 3. __ (她) | • | • its |
| 4. __ (它、牠) | • | • students' |
| 5. __ (我們) | • | • your |
| 6. __ (他們) | • | • Amy's |
| 7. __ (愛咪) | • | • their |
| 8. __ (學生們) | • | • our |
| | | • his |
- 

六、 看圖填入所有格

my	your	his	its
our	their	Amy's	


Ex:



1.



2.



3.



牠的牙齒

_____ teeth

4.



Amy 的袋子



_____ bag

5.



你的貓



_____ cat

6.



他們的狗

_____ dog